

ZAHLE DER VERSICHERTEN



Von **72,8 Mio.** gesetzlich Pflegeversicherten, sind **5,1 %** Leistungsbezieher (3,7 Mio.).

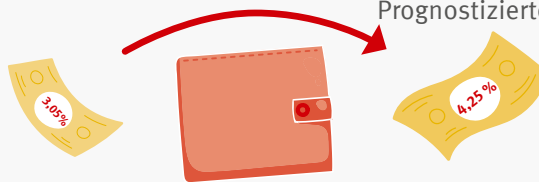
Bei den **privat Pflegeversicherten** sind **2,6 %** der **9,2 Mio. Versicherten** Leistungsbezieher (235.000).“

Grafik: IG Metall SOPOINFO | Bundesministerium für Gesundheit (2020): Zahlen und Fakten zur Pflegeversicherung, S. 1.

[DOWNLOAD](#)

BEITRAGSSATZ ZUR SOZIALEN PFLEGEVERSICHERUNG

Beitragssatz **2020:**
3,05 Prozent
(+0,25 Prozent für Kinderlose)



Prognostizierter Beitragssatz **2045:**
4,25 Prozent

Grafik: IG Metall SOPOINFO | Quelle: Bertelsmann Stiftung (2019): Perspektive Pflege, S. 5; Soziale Sicherheit 2019/2, S. 78.

[DOWNLOAD](#)

LEISTUNGS AUSGABEN DER SOZIALEN PFLEGEVERSICHERUNG

Leistungsausgaben pro Leistungsbezieher im Jahr 2019:

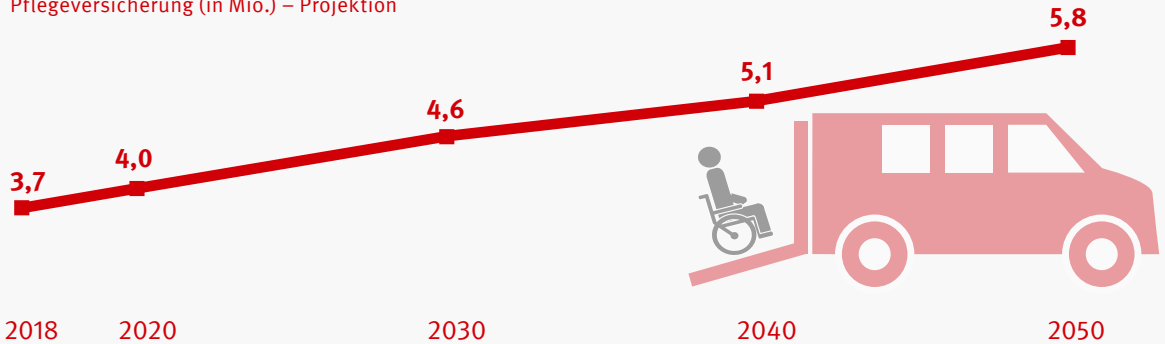


Grafik: IG Metall SOPOINFO | Quelle: Bundesministerium für Gesundheit (2019): Zahlen und Fakten zur Pflegeversicherung, S. 16

[DOWNLOAD](#)

ENTWICKLUNG DER PFLEGEBEDÜRFTIGEN

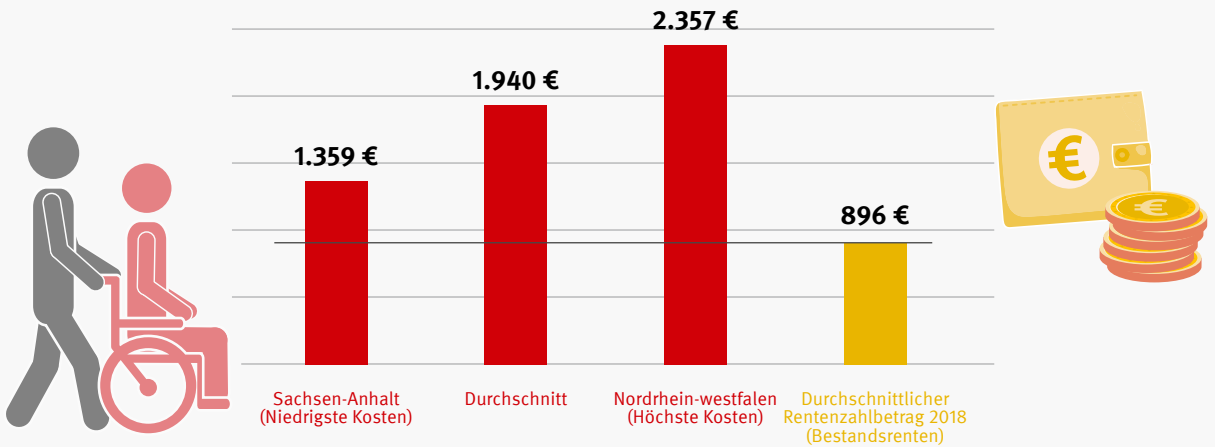
Entwicklung der Pflegebedürftigen in der sozialen Pflegeversicherung (in Mio.) – Projektion



Grafik: IG Metall SOPOINFO | Quelle: Bundesministerium für Gesundheit (2020): Zahlen und Fakten zur Pflegeversicherung, S. 17

[↓ DOWNLOAD](#)

FINANZIELLE BELASTUNG DER PFLEGEBEDÜRFTIGEN IN DEUTSCHLAND



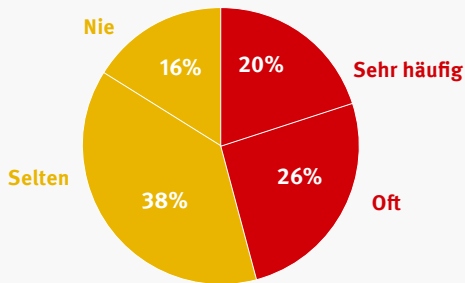
Die Pflegeversicherung übernimmt nicht alle Kosten, die im Pflegefall aufkommen. Die pflegebedingten Kosten sind (je nach Pflegegrad bei unterschiedlichen Beträgen) gedeckelt. Alles was darüber hinausgeht, muss als Eigenanteil von den zu Pflegenden selbst bezahlt werden. Hinzu kommen bei der stationären Pflege noch Investitionskosten und die Kosten für Unterkunft und Verpflegung, die in jedem Fall selbst getragen werden müssen. Regional gibt es hier deutliche Unterschiede. Rechnet man alles zusammen kommt es im Durchschnitt zu den hier dargestellten finanziellen Kosten, die der oder die zu Pflegenden selbst bezahlen muss (Stationäre Pflege, Pflegegrade 2-5, ohne Ausbildungskosten).

Grafik: IG Metall SOPOINFO | Quelle: vdek (2019): Finanzielle Belastung eines Pflegebedürftigen in der stationären Pflege nach Bundesländern; Deutsche Rentenversicherung (2019): Ergebnisse auf einen Blick.

[↓ DOWNLOAD](#)

ABSTRICHE BEI DER PFLEGE

Beschäftigte in der Pflege



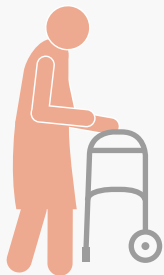
46 Prozent der Beschäftigten in Pflegeberufen geben an, dass sie Abstriche bei der Qualität ihrer Arbeit machen müssen, um ihr Arbeitspensum zu schaffen.

Grafik: IG Metall SOPOINFO | Quelle: DGB-Index Gute Arbeit (2018): Arbeitsbedingungen in der Alten- und Krankenpflege, S. 16.

[↓ DOWNLOAD](#)

VERSORGUNGSSITUATION IN DER PFLEGE

Plätze in Pflegeheimen vs. Pflegebedürftige stationär



Stationär Pflegebedürftige

818.289

Verfügbares stationäres Personal:

764.648

Ambulant Pflegebedürftige

2.594.862

Verfügbares ambulantes Personal

390.322



Grafik: IG Metall SOPOINFO | Quelle: Statistisches Bundesamt (2019): Pflegebedürftige, Pflegedienste, Pflegeheime.

[↓ DOWNLOAD](#)

IMPRESSUM:

Herausgeber

IG Metall Vorstand, Funktionsbereich Sozialpolitik
60519 Frankfurt am Main

Verantwortlich

Hans-Jürgen Urban

Redaktion

Sebastian Bödeker, Christoph Ehlscheid, Katharina
Gabiety, Jan-Paul Grüner, Stefanie Janczyk, Joshua Seger

Gestaltung

Warenform