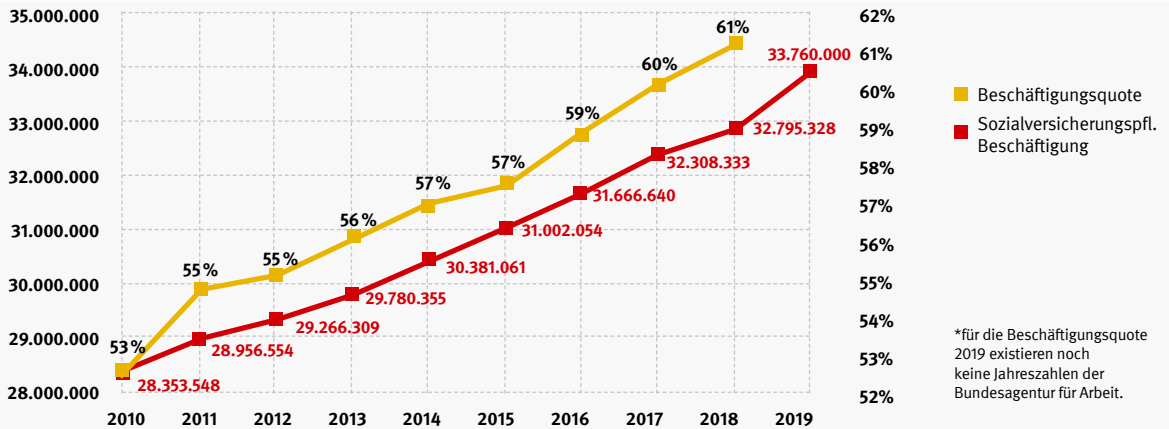




ENTWICKLUNG DER SOZIALVERSICHERUNGSPFLICHTIGEN BESCHÄFTIGUNG



Grafik: IG Metall SOPOINFO | Quelle: Bundesagentur für Arbeit (2020): Beschäftigte nach Wirtschaftszweigen (WZ 2008); Bundesagentur für Arbeit (2019): Beschäftigungsquoten.

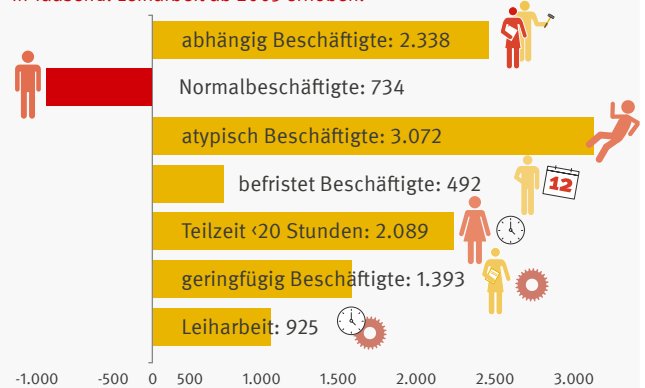
[DOWNLOAD](#)

MINDESTLOHN



ATYPISCHE BESCHÄFTIGUNG

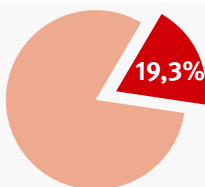
Veränderung der Beschäftigung zwischen 1991 und 2018
In Tausend. Leiharbeit ab 2005 erhoben.



Grafik: IG Metall SOPOINFO | Quelle:Quelle: DGB (2020): Mindestlohn 2020; Statistisches Bundesamt (2019): Verdienste und Arbeitskosten; Statistisches Bundesamt (2019): Atypische Beschäftigung - Mikrozensus

[DOWNLOAD](#)

NIEDRIGLOHNSEKTOR IN DEUTSCHLAND



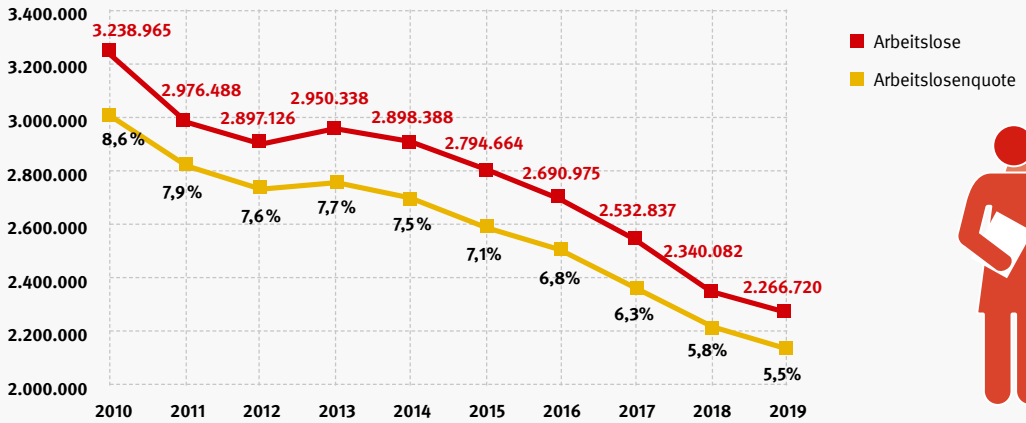
19,3 Prozent der sozialversicherungspflichtig Vollzeitbeschäftigten arbeiteten im Dezember 2018 im Niedriglohnsektor

Der Niedriglohnsektor umfasst alle Menschen, die weniger als zwei Drittel des Medianbruttoverdienstes gezahlt bekommen. Diese Schwelle lag im Jahr 2018 bei 2.203€ (2.289€ West/1.805€ Ost).

Grafik: IG Metall SOPOINFO | Quelle: Deutscher Bundestag (2019): Kleine Anfrage Die Linke; Drucksache 19/12832, S. 4

[DOWNLOAD](#)

ENTWICKLUNG DER ARBEITSLOSIGKEIT



Grafik: IG Metall SOPOINFO | Quelle: Bundesagentur für Arbeit (2019): Arbeitslosigkeit im Zeitverlauf: Entwicklung der Arbeitslosenquote.

[DOWNLOAD](#)

ARBEITSLOSENVERSICHERUNG

Arbeitslosengeld I

Beitragsatz Arbeitslosenversicherung:
2,4% des Bruttoentgelts.



Voraussetzungen:

In den 30 Monaten vor der Arbeitslosigkeit, wurde mindestens 12 Monate eine versicherungspflichtige Beschäftigung ausgeführt



Höhe Arbeitslosengeld I:
60% des Nettoehalts (67% mit Kindern).



Grafik: IG Metall SOPOINFO | Quelle: Bundesagentur für Arbeit (2020): Arbeitslosengeld: Anspruch, Höhe, Dauer; GKV-Spitzenverband (2019): Rechengrößen und Grenzwerte im Versicherungs- und Beitragsrecht für das Jahr 2020.

[DOWNLOAD](#)

AUSZAHLUNGSDAUER ARBEITSLOSENGELD I

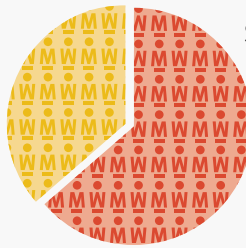
Dauer der sozialversicherungspflichtigen Beschäftigung (Monate)	Alter des Beschäftigten (Jahre)	Auszahlungsdauer (Monate)
12	für alle Beschäftigten	6
16	für alle Beschäftigten	8
20	für alle Beschäftigten	10
24	für alle Beschäftigten	12
30	50	15
36	55	18
48	58	24

Grafik: IG Metall SOPOINFO | Quelle: Bundesagentur für Arbeit (2019): Merkblatt für Arbeitslose – Ihre Rechte – Ihre Pflichten, S. 34.

[DOWNLOAD](#)

ARBEITSLOSE NACH RECHTSKREISEN (2019)

Im Jahr 2019 waren von 2,3 Mio. Arbeitslosen 826.959 Arbeitslose in der Arbeitslosenversicherung (SGB III, Arbeitslosengeld I) und 1.439.761 Arbeitslose im Hartz IV-System (SGB II)



SGB II (Hartz IV):
1.439.761

SGB III (Arbeitslosengeld I):
826.959



Grafik: IG Metall SOPOINFO | Quelle: Bundesagentur für Arbeit (2020): Arbeitslose nach Rechtskreisen.

[↓ DOWNLOAD](#)

REGELSÄTZE GRUNDSICHERUNG (HARTZ IV)

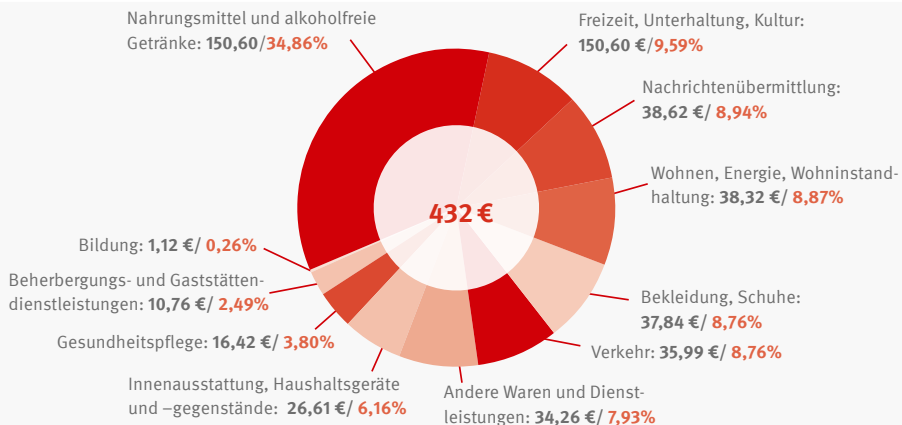
Regelsatz Grundsicherung 2020 (ohne Kosten der Unterkunft)

Für Alleinstehende (ALG II-Eckregelsatz)	432 Euro
Von Partnern in einer Bedarfsgemeinschaft	389 Euro
18- bis 24-jährige Mitglieder einer Bedarfsgemeinschaft	345 Euro
14- bis 17-jährige Kinder einer Bedarfsgemeinschaft	328 Euro
Kinder ab 6 bis einschl. 13 Jahre	308 Euro
Kinder bis einschl. 5 Jahre	250 Euro

Grafik: IG Metall SOPOINFO | Quelle: Deutsche Bundesregierung (2019): Grundsicherung und Sozialhilfe – Höhere Regelsätze ab 2020.

[↓ DOWNLOAD](#)

ZUSAMMENSETZUNG DES HARTZ IV-REGELSATZES (ALLEINSTEHENDE)



Grafik: IG Metall SOPOINFO | Quelle: Landeszentrale für politische Bildung Baden-Württemberg (2020): Regelsatz Hartz IV 2020.

[↓ DOWNLOAD](#)

IMPRESSUM:

Herausgeber

IG Metall Vorstand, Funktionsbereich Sozialpolitik
60519 Frankfurt am Main

Verantwortlich

Hans-Jürgen Urban

Redaktion

Sebastian Bödeker, Christoph Ehlscheid, Katharina Grabietz, Jan-Paul Grüner, Stefanie Janczyk, Joshua Seger

Gestaltung

Warenform